

PLANO CELOS PREV+ - LÂMINA DEZEMBRO/2024

CNPB: 2021000192


Instituidora: Abrapp

Modalidade: Contribuição Definida



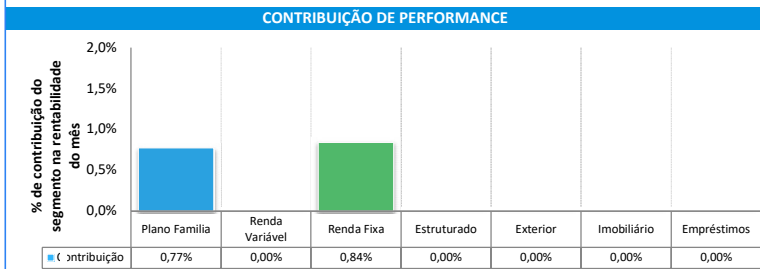
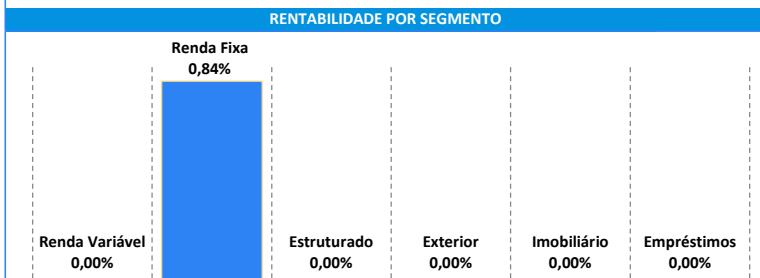
Em dezembro o cenário externo foi dominado pelas expectativas de juros nos EUA, onde o FED (Banco Central Americano) efetuou o terceiro corte seguido na taxa de juros; apesar desse corte, o comunicado da reunião indicou que a economia americana segue aquecida e novos cortes dependerão de dados que indiquem uma desinflação mais firme – com isso, a expectativa de juros para os mercados emergentes, como o Brasil, também é impactada. De fato, esse movimento americano, junto da deterioração das expectativas fiscais, fez com que o Copom aumentasse a Selic em 1 ponto percentual, levando-a à casa dos 12,25% ao ano, além de indicar mais duas altas de mesma magnitude nas próximas duas reuniões. De modo geral, essa deterioração das expectativas fez com que os ativos de risco tivessem um desempenho negativo e o dólar disparasse. No mês, o plano PREV+ teve rentabilidade de 0,77%, contra um CDI de 0,93% (no ano 10,37% contra 10,87%).

Rentabilidade														
Ano	Jan	Fev	Mar	Abr	Mai	Jun	Jul	Ago	Set	Out	Nov	Dez	Acumulado	
													Rentab.	CDI ¹
2022	-	-	-	-	-	-	-	1,01%	1,02%	0,94%	0,94%	1,07%	5,09%	5,52%
2023	0,99%	0,75%	1,06%	0,83%	1,13%	1,09%	1,20%	1,21%	1,02%	0,89%	0,89%	0,88%	12,61%	13,05%
2024	0,97%	0,81%	0,81%	0,88%	0,78%	0,76%	0,87%	0,85%	0,81%	0,85%	0,75%	0,77%	10,37%	10,88%



RENTABILIDADES DO PERÍODO							PARTICIPAÇÃO POR MANDATO
	MÊS	ANO	12 MESES	24 MESES	36 MESES	60 MESES	
IGPM ³	0,94%	6,54%	6,54%	3,19%	8,89%	58,54%	<p>Fundos DI 100%</p>
Poupança	0,58%	7,03%	7,03%	15,36%	24,77%	31,21%	
CDI ⁴	0,93%	10,88%	10,88%	25,47%	41,00%	51,24%	
IPCA ³	0,52%	4,83%	4,83%	9,68%	16,02%	33,46%	
IBOVESPA	-4,28%	-10,37%	-10,37%	9,11%	14,70%	3,81%	
Prev+*	0,77%	10,37%	10,37%	-	-	-	

* os resultados do Plano Prev+ tiveram início em agosto/2022



PRINCIPAIS PRESTADORES DE INVESTIMENTOS

Custódia/Administração	Consultoria Investimentos	Consultoria Jurídica
Bradesco	ADITUS	SILVEIRA CLEMENTE ADVOGADOS ASSOCIADOS

¹ Benchmark do Plano; valor acumulado do índice, calculado desde o momento do início do Plano (agosto/22).
² Comparativo entre objetivo estabelecido na Política de Investimentos ou última Otimização e Carteira do Plano.
³ Índices de inflação calculados com base em uma cesta de consumo, que diferem para cada índice.
⁴ CDI: Certificado de depósito interbancário. Este certificado é negociado exclusivamente entre bancos e resultam na taxa CDI.
*As despesas dos fundos de investimento são cobradas diariamente e descontadas do valor da cota do fundo.
**As despesas relativas à manutenção da área de investimentos são custeadas pela taxa de administração dos planos de benefícios, de 0,70% a.a.