

PLANO CELOS PREV+ - LÂMINA NOVEMBRO/2024

CNPB: 2021000192

Instituidora: Abrapp

Modalidade: Contribuição Definida




Em novembro, no cenário internacional, destaque à vitória de Trump nos EUA, com seu partido conseguindo, também, maioria no Senado e na Câmara. O resultado das eleições norte-americanas apontam para um cenário de maiores tarifas comerciais, aquecimento econômico com consequente aumento nas projeções de inflação e juros, valorizando o dólar. No Brasil tivemos uma piora expressiva no cenário, com o Mercado reagindo negativamente a divulgação do pacote de corte de gastos divulgado pelo Governo Federal, reafirmando o risco de aumento na inflação por conta da manutenção do resultado econômico em patamares maiores do que a expectativa. Esse movimento provocou um aumento relevante na expectativa de juros no futuro e contribuiu à apreciação do dólar gerada pela eleição nos Estados Unidos. Dessa maneira, o Banco Central segue pressionado para aumentos ainda maiores e mais consistentes na taxa de juros. Com isso, o plano PREV+ fechou o mês com rentabilidade de 0,75% e acumula 9,53% no ano.

Rentabilidade

Ano	Jan	Fev	Mar	Abr	Mai	Jun	Jul	Ago	Set	Out	Nov	Dez	Acumulado	
													Rentab.	CDI ¹
2022	-	-	-	-	-	-	-	1,01%	1,02%	0,94%	0,94%	1,07%	5,09%	5,52%
2023	0,99%	0,75%	1,06%	0,83%	1,13%	1,09%	1,20%	1,21%	1,02%	0,89%	0,89%	0,88%	12,61%	13,05%
2024	0,97%	0,81%	0,81%	0,88%	0,78%	0,76%	0,87%	0,85%	0,81%	0,85%	0,75%		9,53%	9,85%

COMPOSIÇÃO DA CARTEIRA

COMPOSIÇÃO E OBJETIVOS POR SEGMENTO²




RENTABILIDADES DO PERÍODO


PARTICIPAÇÃO POR MANDATO

	MÊS	ANO	12 MESES	24 MESES	36 MESES	60 MESES
IGPM ³	1,30%	5,55%	6,33%	2,62%	8,70%	59,69%
Poupança	0,57%	6,41%	7,02%	15,82%	24,76%	40,76%
CDI ⁴	0,79%	9,85%	10,84%	25,65%	40,66%	50,43%
IPCA ³	0,39%	4,29%	4,87%	9,81%	16,32%	34,47%
IBOVESPA	-3,12%	-6,35%	-1,31%	13,31%	22,23%	15,62%
Plano Família*	0,75%	9,53%	10,49%	-	-	-

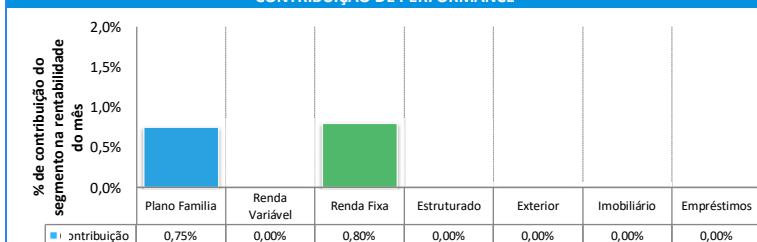
* os resultados do Plano Família tiveram início em agosto/2022



RENTABILIDADE POR SEGMENTO



CONTRIBUIÇÃO DE PERFORMANCE



PRINCIPAIS PRESTADORES DE INVESTIMENTOS

Custódia/Administração	Consultoria Investimentos	Consultoria Jurídica
Bradesco	ADITUS	SILVEIRA CLEMENTE ADVOCADOS ASSOCIADOS

¹ Benchmark do Plano; valor acumulado do índice, calculado desde o momento do início do Plano (agosto/22).

² Comparativo entre objetivo estabelecido na Política de Investimentos ou última Otimização e Carteira do Plano.

³ Índices de inflação calculados com base em uma cesta de consumo, que diferem para cada índice.

⁴ CDI: Certificado de depósito interbancário. Este certificado é negociado exclusivamente entre bancos e resultam na taxa CDI.

*As despesas dos fundos de investimento são cobradas diariamente e descontadas do valor da cota do fundo.

**As despesas relativas à manutenção da área de investimentos são custeadas pela taxa de administração dos planos de benefícios, de 0,70% a.a.