

PLANO CELOS FAMÍLIA (PREV+) - LÂMINA OUTUBRO/2024

CNPB: 2021000192

Instituidora: Abrapp

Modalidade: Contribuição Definida




O mês de outubro foi marcado pela expectativa do resultado do processo eleitoral nos EUA e seus reflexos. A vitória de Trump, incluindo maioria no Senado e Câmara, favorece a implementação das políticas públicas com afrouxamento no controle fiscal e maior protecionismo, com impactos no crescimento e inflação. O mercado norte americano fechou o mês com resultados positivos e, assim, contribuiu para o nosso mandato "Investimento no Exterior". No Brasil, segue o ciclo de aumento na taxa de juros, em função da economia aquecida e inflação acima da meta, com projeção de alcançar a marca de 11,75% ainda em 2025. Medidas relacionadas ao risco fiscal no país são esperadas para novembro. Com isso, o plano Família (PREV+) fechou o mês com rentabilidade de 0,85% e acumula 8,71% ao ano.

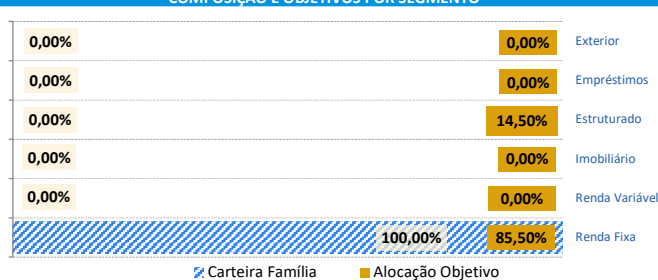
Rentabilidade

Ano	Jan	Fev	Mar	Abr	Mai	Jun	Jul	Ago	Set	Out	Nov	Dez	Acumulado	
													Rentab.	CDI ¹
2022	-	-	-	-	-	-	-	1,01%	1,02%	0,94%	0,94%	1,07%	5,09%	5,52%
2023	0,99%	0,75%	1,06%	0,83%	1,13%	1,09%	1,20%	1,21%	1,02%	0,89%	0,89%	0,88%	12,61%	13,05%
2024	0,97%	0,81%	0,81%	0,88%	0,78%	0,76%	0,87%	0,85%	0,81%	0,85%			8,71%	8,99%

COMPOSIÇÃO DA CARTEIRA



COMPOSIÇÃO E OBJETIVOS POR SEGMENTO²




RENTABILIDADES DO PERÍODO


	MÊS	ANO	12 MESES	24 MESES	36 MESES	60 MESES
IGPM ³	1,52%	4,19%	5,58%	0,74%	7,31%	57,98%
Poupança	0,60%	5,82%	7,03%	14,78%	24,50%	30,46%
CDI ⁴	0,93%	8,99%	10,97%	25,86%	40,35%	49,71%
IPCA ³	0,56%	3,88%	4,76%	9,81%	16,91%	34,46%
IBOVESPA	-1,60%	-3,20%	14,63%	11,76%	25,30%	20,95%
Plano Família*	0,85%	8,71%	10,64%	-	-	-

* os resultados do Plano Família tiveram início em agosto/2022

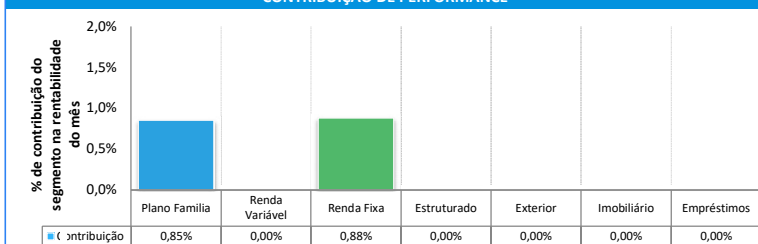
PARTICIPAÇÃO POR MANDATO



RENTABILIDADE POR SEGMENTO



CONTRIBUIÇÃO DE PERFORMANCE



PRINCIPAIS PRESTADORES DE INVESTIMENTOS

Custódia/Administração 	Consultoria Investimentos 	Consultoria Jurídica SILVEIRA CLEMENTE ADVOGADOS ASSOCIADOS
----------------------------	-------------------------------	---

¹ Benchmark do Plano; valor acumulado do índice, calculado desde o momento do início do Plano (agosto/22).

² Comparativo entre objetivo estabelecido na Política de Investimentos ou última Otimização e Carteira do Plano.

³ Índices de inflação calculados com base em uma cesta de consumo, que diferem para cada índice.

⁴ CDI: Certificado de depósito interbancário. Este certificado é negociado exclusivamente entre bancos e resultam na taxa CDI.

*As despesas dos fundos de investimento são cobradas diariamente e descontadas do valor da cota do fundo.

**As despesas relativas à manutenção da área de investimentos são custeadas pela taxa de administração dos planos de benefícios, de 0,70% a.a.