

PLANO CELOS FAMÍLIA - LÂMINA JULHO/2024

CNPB: 2021000192

Instituidora: Abrapp

Modalidade: Contribuição Definida




No mês de julho o cenário internacional permaneceu focado nos indicadores de inflação americana e a consequente expectativa de corte de juros por lá, o que pode trazer alívio tanto para mercados desenvolvidos quanto emergentes; também causou volatilidade nos mercados o desenvolvimento das eleições americanas e os potenciais impactos no comércio global. Já no cenário doméstico, o relatório fiscal divulgado pelo governo demonstrando suas tentativas de cumprir a meta fiscal causou algum otimismo no mercado, embora insuficiente para conter a depreciação do real no ano e o consequente aumento das expectativas de inflação, o que pressiona o banco central a manter juros altos por mais tempo. Consequência desse cenário, o plano fechou o mês com rentabilidade de 0,87% frente a um objetivo de 0,91% (no ano 6,02% contra 6,18%).

Rentabilidade

Ano	Jan	Fev	Mar	Abr	Mai	Jun	Jul	Ago	Set	Out	Nov	Dez	Acumulado	
													Rentab.	CDI ¹
2022	-	-	-	-	-	-	-	1,01%	1,02%	0,94%	0,94%	1,07%	5,09%	5,52%
2023	0,99%	0,75%	1,06%	0,83%	1,13%	1,09%	1,20%	1,21%	1,02%	0,89%	0,89%	0,88%	12,61%	13,05%
2024	0,97%	0,81%	0,81%	0,88%	0,78%	0,76%	0,87%						6,02%	6,18%

COMPOSIÇÃO DA CARTEIRA

COMPOSIÇÃO E OBJETIVOS POR SEGMENTO²



RENTABILIDADES DO PERÍODO

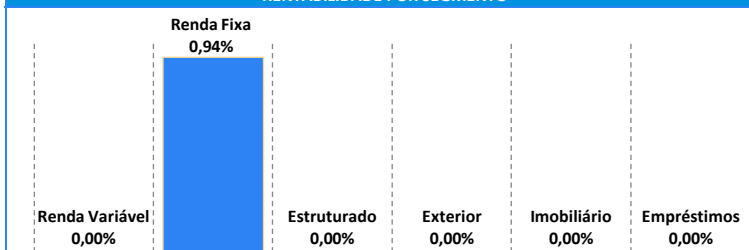
PARTICIPAÇÃO POR MANDATO

	MÊS	ANO	12 MESES	24 MESES	36 MESES	60 MESES
IGPM ³	0,61%	1,71%	3,79%	-4,17%	5,57%	54,33%
INPC ³	0,26%	2,95%	4,06%	7,67%	18,80%	33,86%
CDI ⁴	0,91%	6,18%	11,57%	26,78%	38,62%	48,07%
IPCA ³	0,38%	2,87%	4,50%	8,60%	19,77%	33,42%
IBOVESPA	3,02%	-4,87%	6,21%	25,84%	2,44%	24,35%
Plano Família*	0,87%	6,02%	11,31%	-	-	-

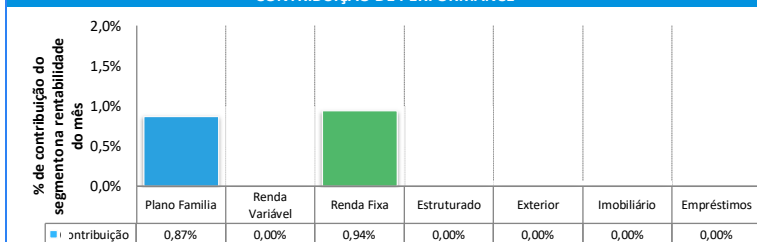
* os resultados do Plano Família tiveram início em agosto/2022



RENTABILIDADE POR SEGMENTO



CONTRIBUIÇÃO DE PERFORMANCE



PRINCIPAIS PRESTADORES DE INVESTIMENTOS

Custódia/Administração	Consultoria Investimentos	Consultoria Jurídica
Bradesco	ADITUS	SILVEIRA CLEMENTE ADVOGADOS ASSOCIADOS

¹ Benchmark do Plano; valor acumulado do índice, calculado desde o momento do início do Plano (agosto/22).

² Comparativo entre objetivo estabelecido na Política de Investimentos ou última Otimização e Carteira do Plano.

³ Índices de inflação calculados com base em uma cesta de consumo, que diferem para cada índice.

⁴ CDI: Certificado de depósito interbancário. Este certificado é negociado exclusivamente entre bancos e resultam na taxa CDI.

*As despesas dos fundos de investimento são cobradas diariamente e descontadas do valor da cota do fundo.

**As despesas relativas à manutenção da área de investimentos são custeadas pela taxa de administração dos planos de benefícios, de 0,70% a.a.