

**PLANO MISTO - LÂMINA JUNHO/2024**

CNPB: 1996.0051-38

Patrocinadora: CELESC Distribuição S/A

Modalidade: Contribuição Variável



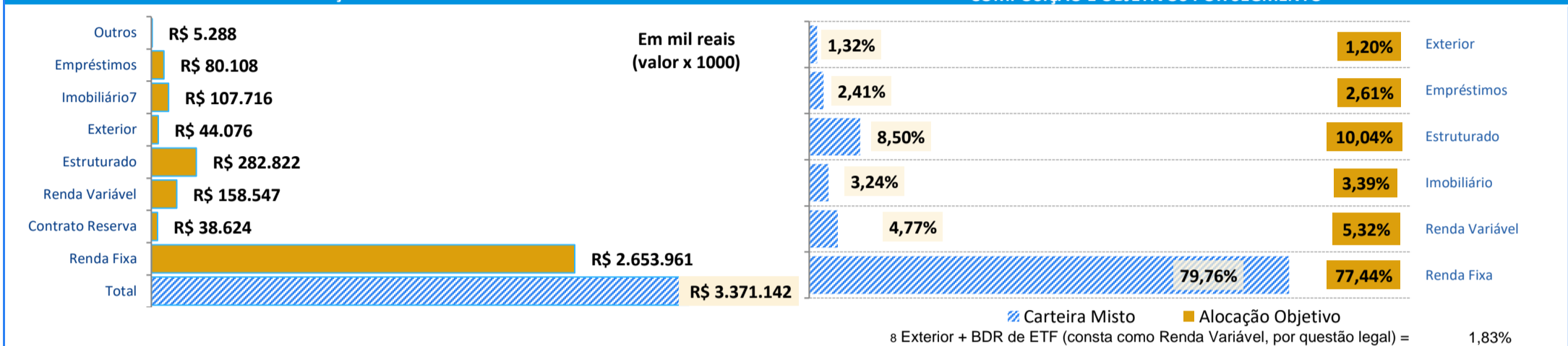
Em junho, assim como no mês anterior, os mercados globais tiveram rentabilidade positiva, motivada pelos dados de inflação ao redor do mundo e consequente aumento da expectativa de redução nas taxas de juros dos países desenvolvidos. Nesse ambiente, destaque para o bom desempenho do mercado americano. No Brasil, o mês também foi positivo para boa parte dos ativos de renda variável, principalmente nos últimos dias do mês, com arrefecimento do pessimismo que vinha sendo visto nas últimas semanas em função da situação fiscal do país. Mesmo assim, os ativos de renda fixa marcados a mercado voltaram a apresentar retorno negativo, resultado da continuidade do movimento visto no mês anterior de aumento da expectativa taxa de juros no futuro. O plano Misto registrou uma rentabilidade de 0,86% no mês, contra uma meta também de 0,86%, atingindo assim a meta atuarial. Os títulos públicos marcados na curva renderam 0,84%, já os marcados a mercado -1,11%. Na renda variável, destaque para as ações ordinárias da Celesc (+3,77%). Investimentos no exterior voltaram a colaborar no resultado (+6,09%), pelo somatório do bom desempenho americano e valorização do dólar. Por fim, os fundos multimercados apresentaram uma recuperação (+1,09%).

**Rentabilidade**

Ano	Jan	Fev	Mar	Abr	Mai	Jun	Jul	Ago	Set	Out	Nov	Dez	Acumulado Ano	
													Rentab.	Atuarial <sup>1</sup>
2020	1,94%	0,22%	-3,52%	1,66%	1,29%	1,26%	2,51%	0,51%	-0,84%	0,86%	2,84%	2,04%	11,15%	9,42%
2021	0,34%	0,22%	4,19%	1,42%	2,44%	0,73%	0,97%	0,87%	-0,86%	-0,20%	0,49%	0,87%	11,99%	16,16%
2022	1,78%	0,51%	2,11%	0,43%	1,17%	-0,37%	0,58%	0,99%	0,17%	0,79%	-0,12%	0,31%	8,63%	11,09%
2023	0,23%	0,15%	0,95%	0,97%	1,07%	1,12%	0,68%	0,51%	0,35%	0,18%	1,85%	1,47%	9,92%	9,74%
2024	0,64%	0,70%	0,98%	0,30%	0,68%	0,86%							4,24%	5,30%

**COMPOSIÇÃO DA CARTEIRA**

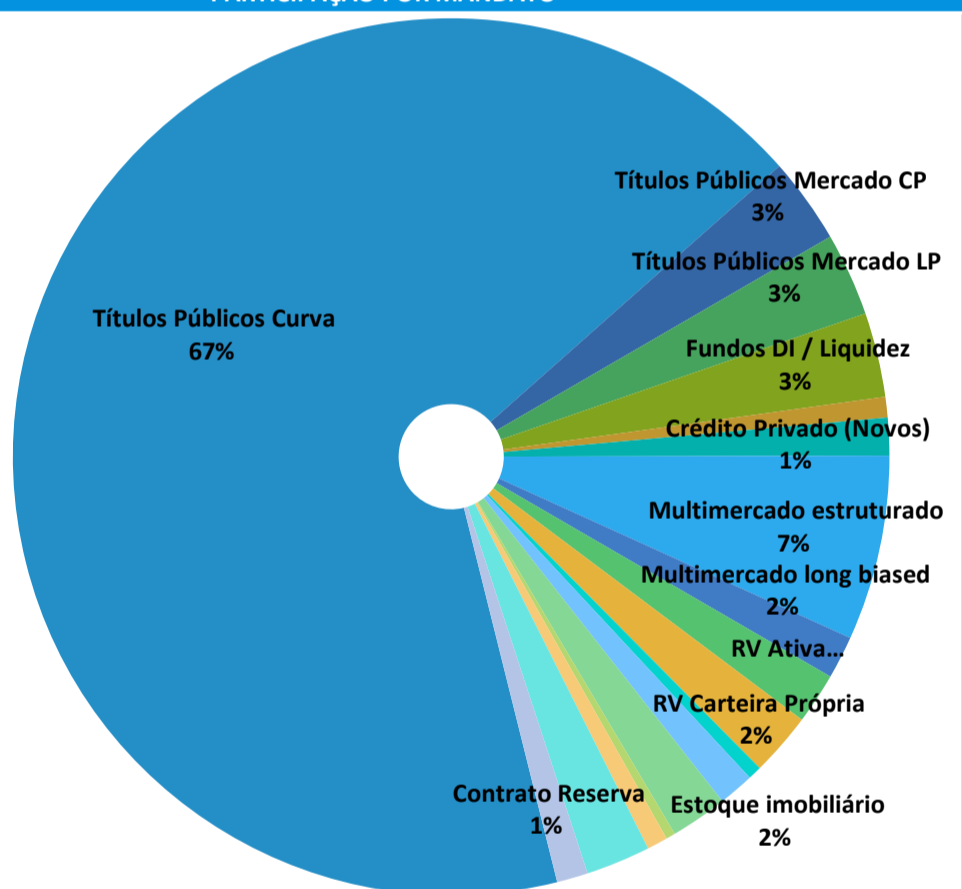
**COMPOSIÇÃO E OBJETIVOS POR SEGMENTO<sup>2</sup>**



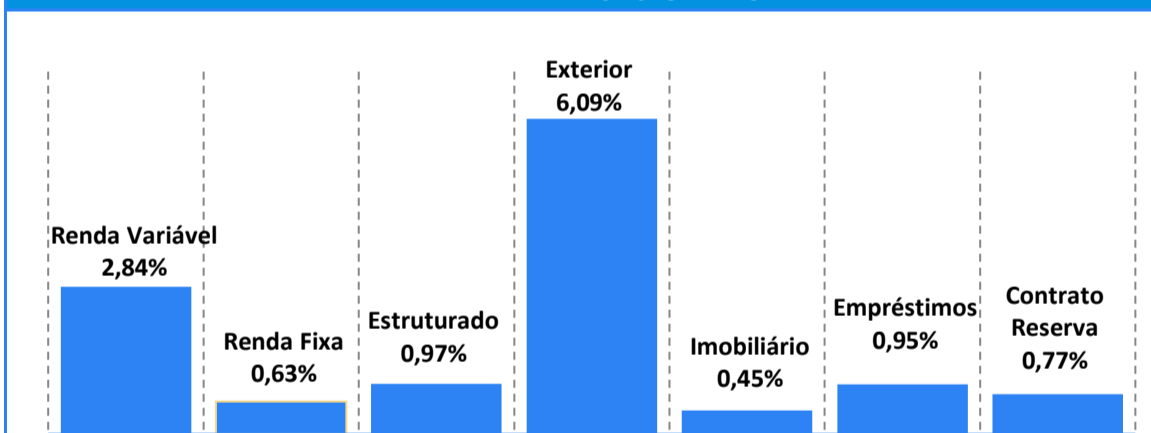
**RENTABILIDADES DO PERÍODO**

**PARTICIPAÇÃO POR MANDATO**

	MÊS	ANO	12 MESES	24 MESES	36 MESES	60 MESES
IGPM <sup>3</sup>	0,81%	1,10%	2,26%	-4,49%	5,73%	54,09%
INPC <sup>3</sup>	0,25%	2,68%	3,69%	6,90%	19,64%	33,63%
CDI <sup>4</sup>	0,79%	5,22%	11,81%	27,00%	37,86%	47,54%
IPCA <sup>3</sup>	0,21%	2,48%	4,22%	7,63%	20,39%	33,13%
IBOVESPA	1,48%	-7,66%	6,19%	22,97%	-2,63%	23,79%
<b>Plano Misto</b>	<b>0,86%</b>	<b>4,24%</b>	<b>9,58%</b>	<b>17,72%</b>	<b>27,13%</b>	<b>62,15%</b>
<b>Meta atuarial<sup>1</sup></b>	<b>0,86%</b>	<b>5,30%</b>	<b>8,95%</b>	<b>18,74%</b>	<b>39,17%</b>	<b>68,68%</b>



**RENTABILIDADE POR SEGMENTO**



**CONTRIBUIÇÃO DE PERFORMANCE**

% de contribuição do segmento na rentabilidade do mês	Plano Misto	Meta Atuarial	Renda Variável	Renda Fixa	Estruturado	Exterior	Imobiliário	Empréstimos	Contrato Reserva
Contribuição	0,86%	0,86%	0,14%	0,51%	0,08%	0,08%	0,02%	0,02%	0,01%

- Títulos Públicos Curva
- Títulos Públicos Mercado LP
- Crédito Privado (Estoque)
- Multimercado estruturado
- RV Ativa
- RV Carteira Própria
- Exterior
- Estoque imobiliário
- Crédito Privado imobiliário (Estoque)
- OFND
- Títulos Públicos Mercado CP
- Fundos DI / Liquidez
- Crédito Privado (Novos)
- Multimercado long biased
- RV Passiva
- RV Investimento no Exterior - BDRs
- FIPs
- Fundos imobiliários
- Operações Participantes
- Contrato Reserva

**PRINCIPAIS PRESTADORES DE INVESTIMENTOS**

Custódia/Administração: **Bradesco** | Consultoria Investimentos: **ADITUS** | Consultoria Jurídica: **SILVEIRA CLEMENTE ADVOGADOS ASSOCIADOS**

<sup>1</sup> Meta atuarial: Valor presente, calculado atuarialmente, dos benefícios acumulados pelos participantes até a data da avaliação.  
<sup>2</sup> Comparativo entre objetivo estabelecido na Política de Investimentos ou último estudo ALM e Carteira do Plano. Não considera o Contrato de Reserva como Segmento.  
<sup>3</sup> Índices de inflação calculados com base em uma cesta de consumo, que diferem para cada índice.  
<sup>4</sup> CDI: Certificado de depósito interbancário. Este certificado é negociado exclusivamente entre bancos e resultam na taxa CDI.  
<sup>5</sup> HTM: Títulos públicos marcados na curva, com taxa definida no ato de investimento. Deve permanecer na carteira até o vencimento.  
<sup>6</sup> MtM: Títulos públicos marcados a mercado, cujos valores dos ativos oscilam de acordo com as condições de mercado.  
<sup>7</sup> Segmento imobiliário: imóveis + ativos com lastro imobiliário (CCI, CRI, FII...), conforme resolução CMN 4994/2022. Cálculo de rentabilidade considerando esse agrupamento com início 07/2019.  
<sup>8</sup> Por questões de regulação, o BDR de ETF BACW39 é considerado como sendo do segmento de Renda Variável, porém, gerencialmente, é considerado como Investimento no Exterior.  
**\*As despesas dos fundos de investimento são cobradas diariamente e descontadas do valor da cota do fundo.**