

PLANO CELOS FAMÍLIA - LÂMINA ABRIL/2024

CNPB: 2021000192

Instituidora: Abrapp

Modalidade: Contribuição Definida




Em abril, o cenário internacional apresentou expressiva volatilidade em decorrência de riscos geopolíticos que impactaram o preço de commodities e das condições econômicas nos Estados Unidos (inflação e mercado de trabalho) que continuam instáveis. Esse cenário fez com que o banco central americano passasse a indicar que não há pressa para iniciar o ciclo de cortes de juros nos EUA, o que impactou negativamente os preços dos ativos de risco e pressionou os juros do Brasil. A taxa de juros nos EUA serve como um "piso" para as taxas de juros dos demais países, a sua manutenção em patamar elevado faz com que os demais países precisem fazer o mesmo. No Brasil, o cenário externo mais desafiador e a percepção menos positiva do quadro fiscal fizeram com que a moeda se desvalorizasse e as expectativas de inflação voltassem a piorar. Deste modo, o espaço para queda dos juros se reduziu, o que deve levar o banco central brasileiro a diminuir o ritmo de queda da taxa Selic. No plano Família, a rentabilidade do mês foi de 0,88% contra 0,89% do CDI.

RENTABILIDADE

Ano	Jan	Fev	Mar	Abr	Mai	Jun	Jul	Ago	Set	Out	Nov	Dez	Acumulado	
													Rentab.	CDI ¹
2022	-	-	-	-	-	-	-	1,01%	1,02%	0,94%	0,94%	1,07%	5,09%	5,52%
2023	0,99%	0,75%	1,06%	0,83%	1,13%	1,09%	1,20%	1,21%	1,02%	0,89%	0,89%	0,88%	12,61%	13,05%
2024	0,97%	0,81%	0,81%	0,88%									3,51%	3,54%

COMPOSIÇÃO DA CARTEIRA

COMPOSIÇÃO E OBJETIVOS POR SEGMENTO²



RENTABILIDADES DO PERÍODO

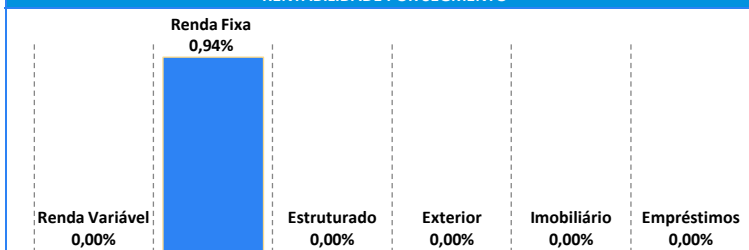
PARTICIPAÇÃO POR MANDATO

	MÊS	ANO	12 MESES	24 MESES	36 MESES	60 MESES
IGPM ³	0,31%	-0,60%	-3,09%	-5,00%	9,01%	53,46%
INPC ³	0,37%	1,95%	3,26%	7,31%	20,62%	33,05%
CDI ⁴	0,89%	3,54%	12,39%	27,46%	36,41%	46,68%
IPCA ³	0,38%	1,80%	3,72%	8,15%	21,19%	32,57%
IBOVESPA	-1,70%	-6,16%	22,35%	15,16%	5,47%	32,49%
Plano Família*	0,88%	3,51%	12,42%	-	-	-

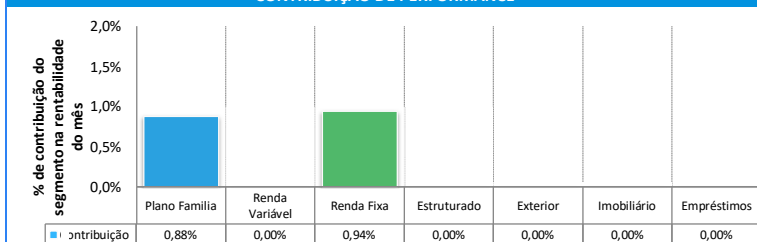
* os resultados do Plano Família tiveram início em agosto/2022



RENTABILIDADE POR SEGMENTO



CONTRIBUIÇÃO DE PERFORMANCE



PRINCIPAIS PRESTADORES DE INVESTIMENTOS

Custódia/Administração	Consultoria Investimentos	Consultoria Jurídica
Bradesco	ADITUS	SILVEIRA CLEMENTE ADVOGADOS ASSOCIADOS

¹ Benchmark do Plano; valor acumulado do índice, calculado desde o momento do início do Plano (agosto/22).

² Comparativo entre objetivo estabelecido na Política de Investimentos ou última Otimização e Carteira do Plano.

³ Índices de inflação calculados com base em uma cesta de consumo, que diferem para cada índice.

⁴ CDI: Certificado de depósito interbancário. Este certificado é negociado exclusivamente entre bancos e resultam na taxa CDI.

*As despesas dos fundos de investimento são cobradas diariamente e descontadas do valor da cota do fundo.

**As despesas relativas à manutenção da área de investimentos são custeadas pela taxa de administração dos planos de benefícios, de 0,70% a.a.